

ZAPROJEKTUJ SWOJĄ OTWARTOŚĆ



ORCID



ORCID - Open Research and Contributor ID

Międzynarodowy System Identyfikacji Autorów Prac Naukowych

ORCID to kod alfanumeryczny stworzony dla **unikalnego identyfikowania autorów i współautorów publikacji naukowych i akademickich**. ORCID jest odpowiedzią na zjawisko braku możliwości jednoznacznej identyfikacji autorów publikacji za pośrednictwem ich imion i nazwisk. To rozwiązanie przydatne m.in. we wszelkiego rodzaju analizach naukowych i bibliometrycznych autorów. Sprzyja organizowaniu nauki w przestrzeni elektronicznej. Niejednoznaczności w określaniu autorstwa publikacji miewają swoje źródła m.in. w:

- braku gwarancji unikalności imion i nazwisk,
- zmianie nazwiska (np. w wyniku małżeństwa),
- problemach zachodzących przy odpowiednim szeregowaniu kolejności imienia i nazwiska wynikających z różnic kulturowych,
- niekonsekwencji w stosowaniu skrótów imion,
- różnic w zapisie graficznym (np. obce danej kulturze znaki diakrytyczne),
- błędach typograficznych (tzw. literówkach),
- zmianie afiliacji w trakcie trwania kariery naukowej



ORCID - Open Research and Contributor ID

Międzynarodowy System Identyfikacji Autorów Prac Naukowych

„Autorzy publikacji naukowych, wydawcy i bibliotekarze od dawna zmagają się z problemem niejednoznaczności nazwisk w systemie komunikacji naukowej. Błędy w pisowni, pomijanie polskich znaków czy niejednoznaczne określanie afiliacji nie są rzadkością i mają wiele negatywnych konsekwencji. Przy okazji ostatniej oceny parametrycznej jednostek naukowych okazało się, że z powodu niejednoznacznego zapisu nazwisk autorów oraz różnorodności w zapisie afiliacji niektóre utwory naukowe nie zostały zaliczone do dorobku naukowego danej jednostki.”

A. Wałek. ORCID - sposób na budowanie wizerunku naukowego w sieci, Pismo PG, nr 2, s. 22, 2018. <https://pg.edu.pl/documents/1152961/66867667/201802.pdf> [dostęp 2018-10-17].

REJESTRACJA

ORCID

Connecting Research
and Researchers

DISTINGUISH YOURSELF IN THREE EASY STEPS

ORCID provides a persistent digital identifier that distinguishes you from every other researcher and, through integration in key research workflows such as manuscript and grant submission, supports automated linkages between you and your professional activities ensuring that your work is recognized. [Find out more](#)

1

REGISTER Get your unique ORCID identifier **Register now!**
Registration takes 30 seconds.

2

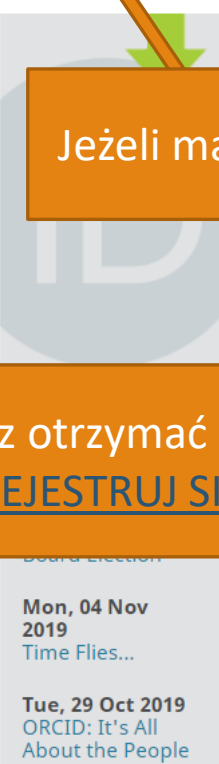
ADD YOUR INFO Enhance your ORCID record with your professional information and link to your other identifiers (such as Scopus or ResearcherID or LinkedIn).

3

USE YOUR ORCID ID Include your ORCID identifier on your Webpage, when you submit publications, apply for grants, and in any research workflow to ensure you get credit for your work.

Jeżeli masz konto [ZALOGUJ SIĘ](#)

Jeżeli chcesz otrzymać ORCID ID
[ZAREJESTRUJ SIĘ](#)



Already have an ORCID iD? [Sign In](#)

Per ORCID's [terms and conditions](#), you may only register for an ORCID iD for yourself.

First name



Last name *(Optional)*

Primary email

Additional email *(Optional)*



[+ Add another email](#)

Password



8 or more characters

1 letter or symbol

1 number

Confirm Password

IMIĘ I NAZWISKO

"Imię" to jedyne wymagane pole, ponieważ ORCID jest usługą globalną i obsługuje wszystkie konwencje nazewnictwa

MAIL

rejestracja dodatkowych adresów pozwala na logowanie za pomocą każdego z nich (każdy mail należy zweryfikować)

HASŁO

musi składać się z co najmniej 8 znaków i zawierać co najmniej 1 cyfrę oraz co najmniej 1 znak lub symbol

DOSTĘPNOŚĆ

Everyone – informacje mogą być przeglądane przez wszystkie osoby wchodzące na witrynę orcid.org



Trusted parties – informacje mogą być przeglądane przez instytucje, osoby, które mają uprawnienia do Twojego rekordu ORCID.






Only me - te informacje mogą być widoczne tylko przez Ciebie



Visibility settings

Your ORCID iD connects with your ORCID record that can contain links to your research activities, affiliations, awards, other versions of your name, and more. You control this content and who can see it. [More information on visibility settings.](#)

By default, who should be able to see information added to your ORCID Record?

-  **Everyone** (87% of users choose this)
-  **Trusted parties** (5% of users choose this)
-  **Only me** (8% of users choose this)

Notification settings

ORCID sends email notifications about items related to your account, security, and privacy, including requests from ORCID member organizations for permission to update your record, and changes made to your record by those organizations.

You can also choose to receive emails from us about new features and tips for making the most of your ORCID record.

Please send me quarterly emails about new ORCID features and tips

To receive these emails, you will also need to verify your primary email address.

After you've registered, you can change your notification settings at any time in the account settings section of your ORCID record.

Terms of Use

I consent to the [privacy policy](#) and [terms and conditions](#) of use, including agreeing to my data being processed in the US and being publicly accessible where marked Public.

You must accept the terms and conditions.

I'm not a robot



reCAPTCHA
Privacy - Terms

Register

Information.

ORCID iD	Email	First Name(s)	Last Name	Affiliations
https://orcid.org/0000-0002-7603-8086	[REDACTED]	[REDACTED]	[REDACTED]	Pope John Paul II State School of Higher Education in Biala Podlaska, Warsaw University of Life Sciences-SGGW
https://orcid.org/0000-0002-7631-9486	[REDACTED]	[REDACTED]	[REDACTED]	Goldsmiths University of London

Not sure whether you already have an ORCID iD? [Contact us](#)

[Yes, I have an iD - sign in now](#) [None of these are me - continue to registration](#)

Jeżeli jedno z podanych kont jest Twoje ZALOGUJ SIĘ

Jeżeli żadne z podanych kont nie jest Twoje KONTYNUUJ REJESTRACJĘ

EDYCJA PROFILU

ORCID

Connecting Research
and Researchers

ORCID ID
https://orcid.org/0000-0002-0729-0974
View public version
Switch account

Display your ID on other sites
Public record print view
Get a QR Code for your ID
Also known as

Country
Poland

Keywords
institutional repository, scientific databases

Websites

Other IDs

Emails

Biography

Employment (1) + Add employment | Sort

University of Białystok: Białystok, PL
2001-10-01 to present | Librarian (The Jerzy Giedroyc University Library)
Employment
Source: Agnieszka Galecka-Golec ★ Preferred source

Education and qualifications (1) + Add qualification | + Add education | Sort

University of Białystok: Białystok, PL
1995-10-01 to 2000 | mgr (Faculty Pedagogy and Psychology)
Education
Source: Agnieszka Galecka-Golec ★ Preferred source

Invited positions and distinctions (0) + Add invited position | + Add distinction | Sort

You haven't added any invited positions or distinctions.

Memberships (1) + Add membership | Sort

Stowarzyszenie...
2017-01 to present | Membership
Source: Agnieszka Galecka-Golec

Funding (0) + Add funding | Sort

You haven't added any funding.

EDIT ALSO KNOWN AS

Edit all privacy settings

Edit individual privacy

S. M. Garcia
Source: Sofia Maria Hernandez Garcia
Created: 2015-1-27

Sofia Maria Garcia
Source: Sofia Maria Hernandez Garcia
Created: 2015-1-27

f t in

Można kontrolować ustawienia prywatności zapisu, zmieniając domyślny poziom widoczności

Jeżeli autor używa różnych form imienia i nazwiska powinien je wymienić w polu *Also know as*

ORCID ID
https://orcid.org/0000-0002-0729-0974
View public version

Switch account >

Display your ID on other sites ?

Public record print view ?

Get a QR Code for your ID ?

Also known as

Country
Poland

Keywords
institutional repository, scientific databases

Websites
GS

Other IDs

Emails

Można skopiować poniższy kod i wkleić go na swojej stronie internetowej.


Wersja rekordu ORCID sformatowanego do drukowania. Wyświetlane są tylko dane widoczne dla wszystkich.

Można uzyskać kod QR, który łączy się z Twoim ORCID – do zastosowania na plakatach lub prezentacjach. Odsyła do publicznego rekordu ORCID.



Click to download your QR code

Sign into ORCID or [Register now](#)

 Personal account

 Institutional account

Sign in with your ORCID account

Email or ORCID iD


Email or ORCID iD


ORCID password

ORCID password

Sign into ORCID

[Forgotten your password? Reset it here](#)

Sign in with a social media account 



 Sign in with Google


 Sign in With Facebook


Istnieje możliwość podłączenia logowania do konta ORCID przez media społecznościowe

Na koncie pojawi się informacja o alternatywnym logowaniu

Alternate sign in accounts

Alternate sign in ID	Identity provider	Access granted	
	Facebook	2018-10-24	
	Google	2018-10-24	




Aplikacja **ORCID, Inc** otrzyma następujące uprawnienia:
Twój profil publiczny i adres e-mail. 

Edytuj


Kontynuuj jako Agnieszka


Anuluj

 Aplikacja nie będzie mieć możliwości publikowania na Facebooku

[Zasady ochrony prywatności](#)

Wprowadzenie kolejnych adresów mailowych pozwala na zalogowanie do konta ORCID przy wprowadzeniu wybranego maila

ORCID ID
 <https://orcid.org/0000-0002-0729-0974>
[View public version](#)

[Switch account](#) 


 [Display your iD on other sites](#) 

 [Public record print view](#) 

 [Get a QR Code for your iD](#) 


 [Also known as](#)

 [Country](#)
Poland

 [Keywords](#)
institutional repository, scientific databases

 [Websites](#)
GS

 [Other IDs](#)

 [Emails](#)

 @uwb.edu.pl

 @gmail.com

 @wp.pl

Prace można dodać na trzy sposoby:

1. Automatycznie z wybranych baz
2. Poprzez import BibTeX
3. Ręcznie

ADD WORK

Work category:

Work type*:

Title*:
[add translated title](#)

Subtitle:

Journal title:

WORK IDENTIFIERS

Identifier type:

Identifier value:

Identifier URL:

Relationship: Self Part of
[Add other identifier](#)

Works (3 of 3)

COMBINE DELETE

Repozytorium Uniwersytetu w Białymstoku - RUB. Otwarte Archiwum Wiedzy
2014 | other
SOURCE-WORK-ID: BASE:98456bd629949dcc4b07f35bf02f5165ed8c56c75998a234df3f874c087513b0
Source: Agnieszka Gałęcka-Golec ★ Preferred source

RUB - Repozytorium Uniwersytetu w Białymstoku
2014 | other
SOURCE-WORK-ID: BASE:a342d255d76a2889e76cb75cd22f669bb0bab058c9241995fd871dfb24f8dcaa
Source: Agnieszka Gałęcka-Golec ★ Preferred source (4/2)

RUB - Repozytorium Uniwersytetu w Białymstoku. Buduj z nami Otwarte Archiwum Wiedzy
2014 | other
SOURCE-WORK-ID: BASE:9f2e33fe185a49f0bcd76cf9fa01d322fd8513ff44f2a9f535c7304db02d31c2
Source: Agnieszka Gałęcka-Golec ★ Preferred source (4/3)

- Search & link
- Add Activ ID
- Add DOI
- Add PubMed ID
- Import BibTeX
- Add manually

Works (3 of 3)

Import BibTeX [Hide import BibTeX](#)

Import citations from BibTeX (.bib) files, including files exported from Google Scholar.
More information on [importing BibTeX files](#).

Cancel [Choose file](#)

LINK WORKS

ORCID works with our member organizations to make it easy to connect your ORCID ID and link to information in their records. Choose one of the link wizards to get started. More information about linking works

Work type: Geographical area:

[Airiti](#)
Enables users to import metadata from Airiti, including journal papers, proceedings, dissertations, and...

[Australian National Data Service \(ANDS\) Registry](#)
The Australian National Data Service (ANDS) Registry allows researchers to connect their ORCID IDs...

[BASE - Bielefeld Academic Search Engine](#)
BASE is one of the world's most voluminous academic search engines. It searches metadata about m...

[CrossRef Metadata Search](#)
Import your publications from CrossRef's authoritative, publisher-supplied metadata on over 70 millio...

[DataCite](#)
Enable the DataCite Search & Link and Auto-Update services. Search the DataCite Metadata Store t...

[Europe PubMed Central](#)
Europe PubMed Central (Europe PMC) offers this tool to enable you to link anything in Europe PMC t...

[ISNI](#)
ISNI Linker Search the ISNI registry by your name and link your ISNI record to your ORCID record as ...

[KoreaMed](#)
KoreaMed provides access to articles published in Korean medical, dental, nursing, nutrition, and vet...

[MLA International Bibliography](#)
Search the MLA International Bibliography for your works, including those published under variant na...

[Redalyc](#)
Una plataforma que permite identificar tus trabajos publicados en revistas arbitradas de Acceso Abier...

[ResearcherID](#)
ResearcherID is a global, multi-disciplinary scholarly research community where members can registe...


[Scopus](#)
Scopus is a multidisciplinary database of peer-reviewed journals, books, and conference proceedings. The wizard helps you find the correct Scopus profile an...

BASE - Bielefeld Academic Search Engine

<https://www.base-search.net/index.php?l=pl>

Aby przestać publikacje z BASE do ORCID należy założyć konto w BASE

1. Najpierw należy zalogować się w BASE
2. Następnie należy wyszukać publikacje, wprowadzając w kolejności: nazwisko, imię
3. Należy kliknąć przy każdej publikacji, przy własnym nazwisku link **[claim]**
4. Po wyborze i akceptacji połączenia z ORCID prace zostaną dodane do rekordu ORCID
5. Przy nazwisku w BASE pokażą się ikony informujące o połączeniu



Scopus®

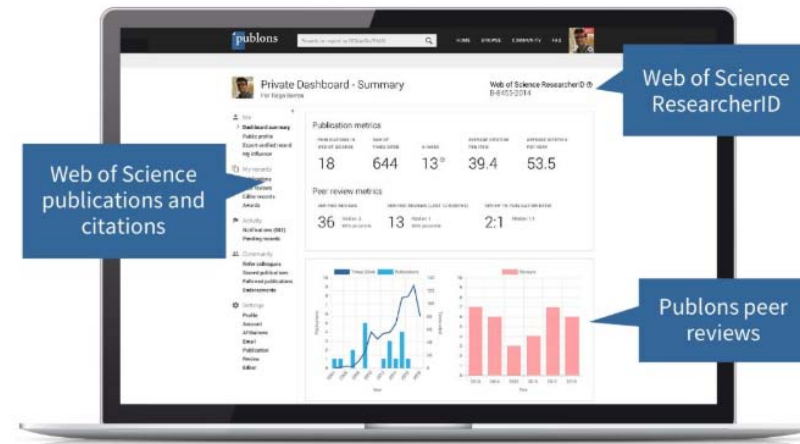
W bazie Scopus Author ID jest tworzony automatycznie dla każdego naukowca, którego publikacja znajduje się w bazie

1. Na podstawie danych (imię i nazwisko), system zaproponuje profil(e) w bazie Scopus.
2. Po zaznaczeniu właściwego profilu, należy kliknąć **„Next”**.
3. Po weryfikacji swoich publikacji, jeśli brakuje publikacji, należy kliknąć – **„Search for missing documents”** i po odnalezieniu brakujących prac dołączyć je do profilu.
4. Po dokładnym sprawdzeniu autorstwa należy kliknąć **„Next”**.
5. Po przekierowaniu do następnej strony, należy podać swój adres e-mail oraz kliknąć **„Send Author ID”**.
6. Przesłanie publikacji na platformę ORCID następuje po kliknięciu **„Send my publication list”**. Na profilu ORCID pojawią się publikacje z bazy Scopus, a po wejściu na profil autora w Scopus pojawi się informacja, że profil został zintegrowany z ORCID.

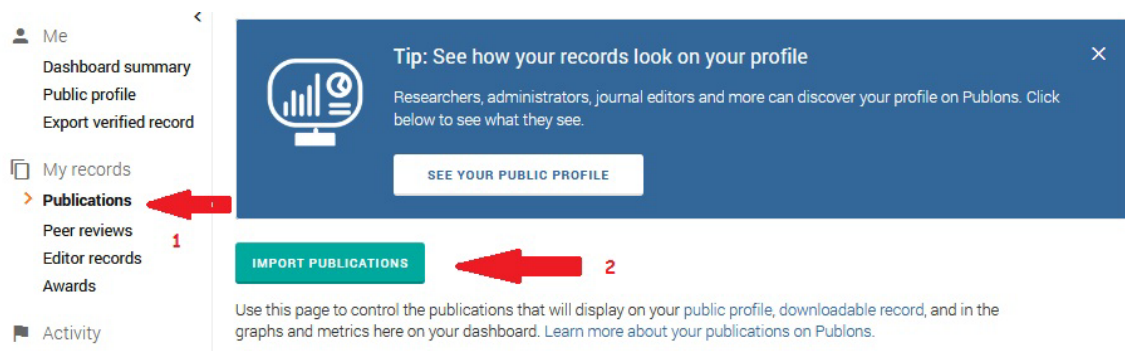
Wymogiem koniecznym, aby było możliwe pobranie publikacji indeksowanych w bazie Web of Science do bazy ORCID jest posiadanie identyfikatora ResearcherID na PUBLONS. Osoby, które wcześniej miały założone konto w ResearcherID, korzystają z tych samych danych do logowania.

W celu założenia własnego profilu należy: wejść na stronę <http://www.researcherid.com/>,

1. wybrać opcję „**JOIN PUBLONS NOW**”,
2. wypełnić formularz rejestracyjny i zatwierdzić klikając na „**Submit**”, na podany adres e-mail zostanie wysłana informacja, w której znajdować się będzie link aktywacyjny,
3. należy przejść do podanej strony, wypełnić formularz i zatwierdzić klikając na „**Submit Registration**”, otworzy się nowe okno, w celu dokończenia rejestracji należy zaakceptować licencje.



POWIĄZANIE PUBLIKACJI Z PROFILEM AUTORA



Me
Dashboard summary
Public profile
Export verified record

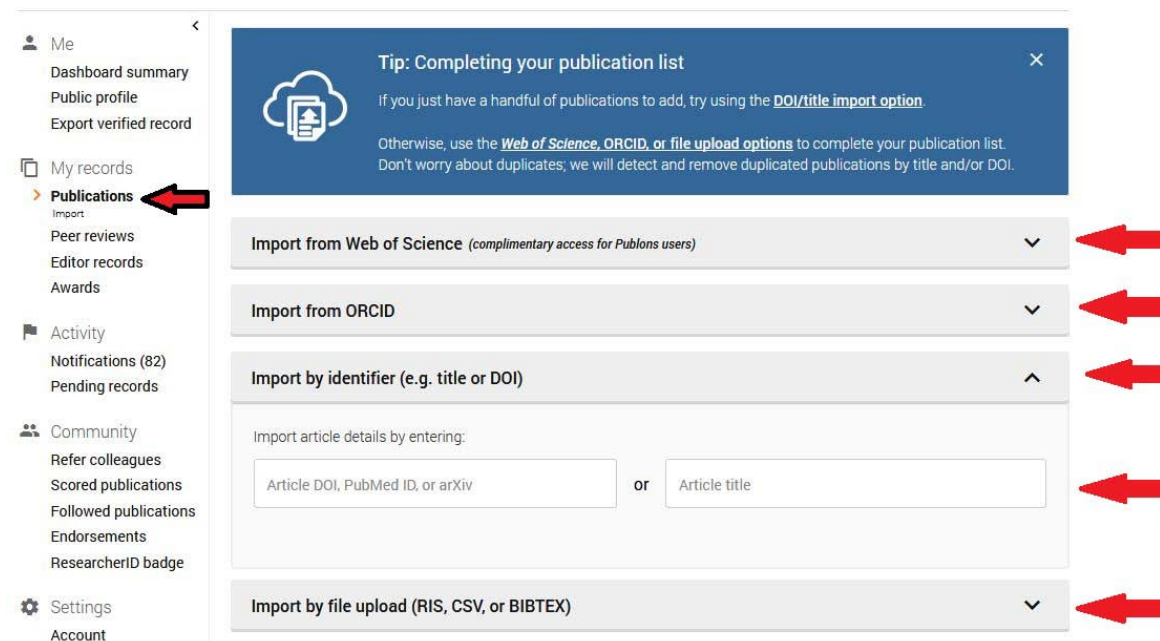
My records
Publications
Peer reviews
Editor records
Awards

Activity

Tip: See how your records look on your profile
Researchers, administrators, journal editors and more can discover your profile on Publons. Click below to see what they see.
[SEE YOUR PUBLIC PROFILE](#)

IMPORT PUBLICATIONS

Use this page to control the publications that will display on your public profile, downloadable record, and in the graphs and metrics here on your dashboard. [Learn more about your publications on Publons.](#)



Me
Dashboard summary
Public profile
Export verified record

My records
Publications
Peer reviews
Editor records
Awards

Activity
Notifications (82)
Pending records

Community
Refer colleagues
Scored publications
Followed publications
Endorsements
ResearcherID badge

Settings
Account

Tip: Completing your publication list
If you just have a handful of publications to add, try using the [DOI/title import option](#).
Otherwise, use the [Web of Science, ORCID, or file upload options](#) to complete your publication list. Don't worry about duplicates; we will detect and remove duplicated publications by title and/or DOI.

Import from Web of Science (complimentary access for Publons users)

Import from ORCID

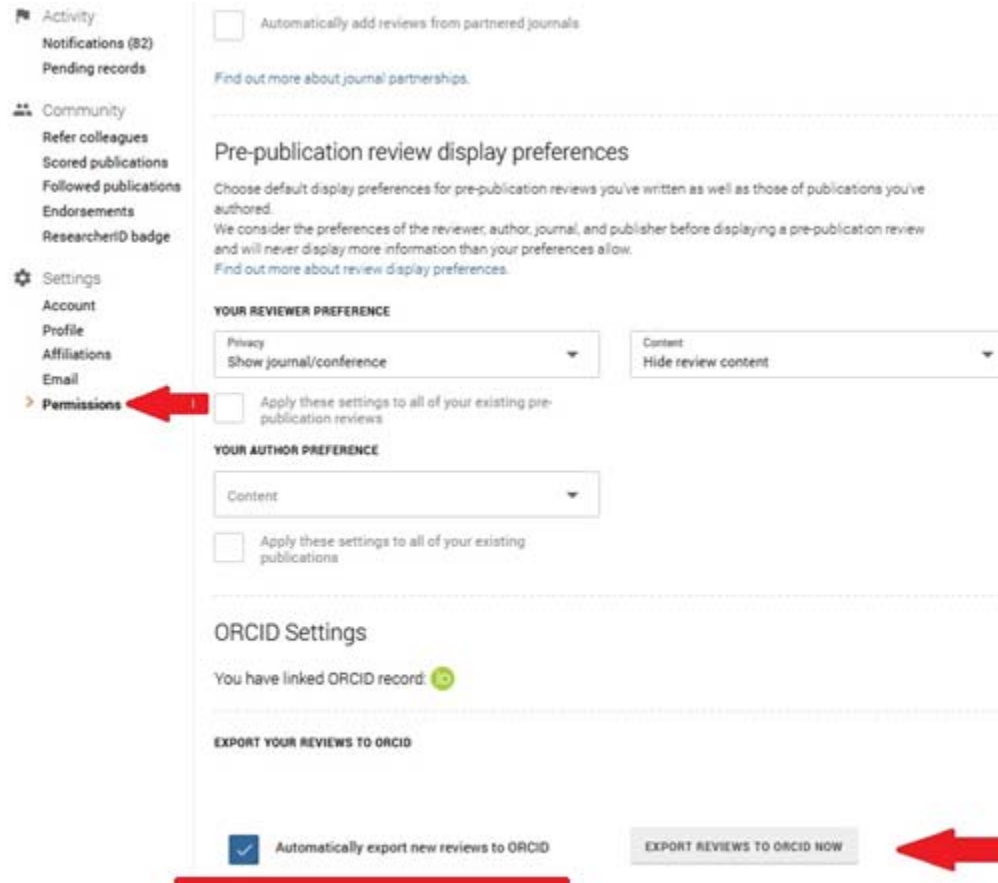
Import by identifier (e.g. title or DOI)

Import article details by entering:
Article DOI, PubMed ID, or arXiv or Article title

Import by file upload (RIS, CSV, or BIBTEX)

Nowe prace należy każdorazowo przypisać do własnego profilu.

EKSPORT PUBLIKACJI DO ORCID



The screenshot shows the 'Permissions' section of the Web of Science user interface. A red arrow points to the 'Permissions' link in the left sidebar. The main content area is titled 'Pre-publication review display preferences' and includes the following sections:

- Automatically add reviews from partnered journals:** An unchecked checkbox with a link to 'Find out more about journal partnerships.'
- Pre-publication review display preferences:** A section explaining that default display preferences are chosen for pre-publication reviews and that the system will never display more information than the user's preferences allow. A link to 'Find out more about review display preferences' is provided.
- YOUR REVIEWER PREFERENCE:** Two dropdown menus. The first is labeled 'Privacy' and is set to 'Show journal/conference'. The second is labeled 'Content' and is set to 'Hide review content'.
- YOUR AUTHOR PREFERENCE:** A dropdown menu labeled 'Content'.
- Apply these settings to all of your existing pre-publication reviews:** An unchecked checkbox.
- Apply these settings to all of your existing publications:** An unchecked checkbox.
- ORCID Settings:** A section stating 'You have linked ORCID record:' with a green checkmark icon.
- EXPORT YOUR REVIEWS TO ORCID:** A section with a checked checkbox for 'Automatically export new reviews to ORCID' and a button labeled 'EXPORT REVIEWS TO ORCID NOW'. A red arrow points to this button.

GOOGLE SCHOLAR CITATION

EXPORT W FORMACIE BIBTEX

The image shows a screenshot of the Google Scholar interface. On the left, a list of publications is displayed with checkboxes for selection. The 'EKSPORTUJ' (Export) button is highlighted, and a dropdown menu shows 'BibTeX' as the selected format. An orange arrow points from the 'BibTeX' option to a text box. On the right, the ORCID login screen is shown, with the 'Sign in with your ORCID account' button highlighted. Another orange arrow points from the text box to this button. Below the text box, there are buttons for 'Sign in with Google' and 'Sign in With Facebook'.

Po zaznaczeniu, z lewej strony, publikacji do przeniesienia, należy wybrać *BibTeX* i zapisać plik w wybranym miejscu na komputerze. Następnie należy przejść do profilu ORCID

Publikacje można pobrać również w formacie BIBTEX mając konto email w domenie GMAIL

▼ Funding (0) ? + Add funding ⚡ Sort

You haven't added any funding, add some now

▼ Works (3 of 3) ? + Add works Export works ⚡ Sort

COMBINE DELETE

Repozytorium Uniwersytetu w Białymstoku - RUB. Otwarte Archiwum Wiedzy
2014 | other
SOURCE-WORK-ID: BASE:98456bd629949dcc4b07f35bf02f5165ed8c56c75998a234df3f874c087513b0
Source: Agnieszka Galecka-Golec

RUB - Repozytorium Uniwersytetu w Białymstoku
2014 | other
SOURCE-WORK-ID: BASE:a342d255d76a2889e76cb75cd22f669bb0bab058c9241995fd871dfb24f8dcaa
Source: Agnieszka Galecka-Golec

RUB - Repozytorium Uniwersytetu w Białymstoku. Buduj z nami Otwarte Archiwum Wiedzy
2014 | other
SOURCE-WORK-ID: BASE:9f2e33fe185a49f0bcd76cf9fa01d322fd8513ff44f2a9f535c7304db02d31c2
Source: Agnieszka Galecka-Golec

Search & link
Add ArXiv ID
Add DOI
Add PubMed ID
Import BibTeX
Add manually

Należy wybrać *Import BibTeX*, kliknąć *Choose file* i dołączyć zapisany plik

▼ Works (3 of 3) ? + Add works Export works Bulk edit ⚡ Sort

Import BibTeX Hide import BibTeX

Import citations from BibTeX (.bib) files, including files exported from Google Scholar.
More information on [importing BibTeX files](#).

Cancel Choose file

▼ Works (3 of 3) ? + Add works Export works Bulk edit ⚡ Sort

Import BibTeX Hide import BibTeX

Import citations from BibTeX (.bib) files, including files exported from Google Scholar.
More information on [importing BibTeX files](#).

RUB-Repozytorium Uniwersytetu w Białymstoku
2014 | other

RUB-Repozytorium Uniwersytetu w Białymstoku. Buduj z nami Otwarte Archiwum Wiedzy
2014 | other

Repozytorium Uniwersytetu w Białymstoku-RUB. Otwarte Archiwum Wiedzy
2014 | other

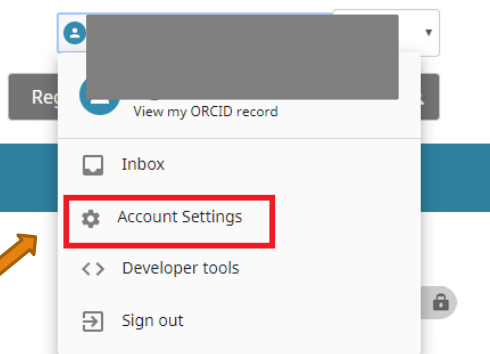
Cancel Save all

Prace można dodać pojedynczo klikając na dyskietkę (*Save*) lub wszystkie klikając *Save all*

ZARZĄDZANIE PROFILEM

ORCID

Connecting Research
and Researchers



Edycja rekordu oraz zarządzanie kontem poprzez:

- zmianę hasła dostępu,
- zmianę preferowanego języka,
- ustawienia preferencji widoczności,
- deaktywację konta,
- połączenie dwóch kont,
- pobranie swoich danych z konta w XML

Account settings

Email and notification preferences	Edit
Language display preferences	Edit
Password	Edit
Visibility preferences	Edit
Deactivate account	Deactivate this ORCID record...
Remove duplicate record	Remove duplicate record
Two-factor authentication	Edit
Download all my data	Show

Trusted organizations - organizacje członkowskie ORCID mogą służyć jako zaufane strony. Są to organizacje, które zgodziły się na politykę prywatności ORCID i warunki członkostwa. Po podłączeniu oprogramowania ORCID iD do innego systemu organizacji, na przykład podczas składania rękopisu lub wniosku o przyznanie dotacji, możesz zostać poproszony o udzielenie zgody na interakcję z Twoim iD i zapisem. Zdecydujesz, czy przyznać ten dostęp, a jeśli tak, czy to zrobić na stałe (lub do momentu jego odwołania) lub tylko raz. Jeśli wyrażasz zgodę, ta organizacja staje się zaufaną organizacją.

Trusted individuals- możesz udzielić zezwolenia jednej lub więcej zaufanym osobom, posiadającym ORCID, na aktualizację twojego rekordu ORCID. Inni użytkownicy ORCID mogą udzielać zgody na aktualizację ich zapisów. **Zaufane osoby mają dostęp** do twojego rekordu ORCID i będą mogły edytować wszelkie informacje na ten temat i nawiązywać połączenia z zewnętrznymi systemami. **Zaufana osoba nie może** edytować czegokolwiek, co wymaga wprowadzenia hasła ORCID, w tym: dodawanie adresów e-mail, resetowanie hasła i usuwanie konta. Aby udzielić dostępu do zaufanej osobie w polu wyszukiwania należy wprowadzić ORCID iD, adres e-mail lub nazwę osoby.

Trusted organizations

Trusted organization	Approval date	Access type
BASE - Bielefeld Academic Search Engine	2019-03-29	Read your information with visibility set to Trusted Parties Add/update your research activities (works, affiliations, etc)
Crossref Metadata Search	2019-03-28	Read your information with visibility set to Trusted Parties Add/update your research activities (works, affiliations, etc)
ResearcherID	2018-10-25	Add/update other information about you (country, keywords, etc.) Read your information with visibility set to Trusted Parties Add/update your research activities (works, affiliations, etc)
Scopus - Elsevier	2018-10-23	Add/update other information about you (country, keywords, etc.) Read your information with visibility set to Trusted Parties Add/update your research activities (works, affiliations, etc)
ÜberWizard	2019-03-28	Read your information with visibility set to Trusted Parties Add/update your research activities (works, affiliations, etc)

Trusted individuals

Trusted individual	ORCID iD	Access granted
[Redacted]	https://orcid.org/0000-0003-1190-7153	2018-10-24

Search for ORCID users to add as trusted individuals.

Add trusted individual

[Redacted] (<https://orcid.org/0000-0002-4943-0250>)

Trusted individuals [?]

Trusted individual	ORCID ID	Access granted
[redacted]	https://orcid.org/0000-0003-1190-7153	2018-10-24

Search for ORCID users to add as trusted individuals.

Name	ORCID id	
[redacted]	https://orcid.org/0000-0001-7671-4024	<input type="button" value="Add"/>
[redacted]	https://orcid.org/0000-0003-1190-7153	<input type="button" value="Add"/>
[redacted]	https://orcid.org/0000-0003-1937-8452	<input type="button" value="Add"/>
[redacted]	https://orcid.org/0000-0001-7565-6635	<input type="button" value="Add"/>
[redacted]	https://orcid.org/0000-0002-9958-3730	<input type="button" value="Add"/>

Po dodaniu zaufanej osoby jej dane pojawią się na naszym koncie

Sign in as

ORCID record	ORCID ID	Access granted	Last modified
[redacted]	0000-0003-1190-7153	2018-10-24	2018-10-24

Aby edytować profil zaufanej osoby należy zalogować się klikając na jej nazwę lub ORCID

MANAGING RECORD

ORCID ID
<https://orcid.org/0000-0003-1190-7153>
View public version

Switch account >

Display your ID on other sites [?]

Public record print view [?]

Get a QR Code for your ID [?]

Also known as

Country

Keywords

Websites

Other IDs

Biography [?]

Employment (0) [?]

You haven't added information to this section yet; add an employment

Education and qualifications (0) [?]

You haven't added information to this section yet; add an education

Invited positions and distinctions (0) [?]

You haven't added information to this section yet; add a distinction

Membership and service (0) [?]

You haven't added information to this section yet; add a membership

Funding (0) [?]

You haven't added any funding, add some now

Works (0 of 0) [?]

You haven't added any works, add some now

POLSKA BIBLIOGRAFIA NAUKOWA (PBN)

Aplikacja PBN 2.0 będzie zintegrowana z systemem ORCID w trzech głównych aspektach

- gromadzenia potwierdzonych przez autorów numerów ORCID,
- pobierania danych z ORCID
- wysyłania danych do ORCID.

Nie planuje się masowego, obligatoryjnego pobierania danych.

Dane z systemu ORCID mogą być sugerowane podmiotom, które mogą z nich skorzystać na potrzeby swojego sprawozdania lub autorom, którzy mogą uwzględnić je w swoich oficjalnych profilach w PBN.

Wysyłanie danych z systemu PBN do ORCID będzie możliwe w przyszłości po wyrażeniu na to zgody autora, którego konto w ORCID ma być zasilone publikacjami.

Gromadzenie numerów ORCID w systemach centralnych (POL-on/PBN) będzie się odbywało wyłącznie poprzez indywidualne konta użytkowników w systemie PBN. Przypominamy Państwu o konieczności autoryzacji numeru ORCID w PBN. Informacje na temat tego procesu znajdują Państwo w komunikacie z dnia 24 stycznia 2019 r. (dostępnym na stronie głównej PBN) [Jak przypisać ORCID ID do osoby w PBN? - film instruktażowy](#)

Aplikacja PBN 2.0 będzie dostarczana użytkownikom stopniowo. Pierwszym elementem będzie dostarczenie podstawowych narzędzi administracyjnych oraz możliwość dodawania i wyszukiwania publikacji. W kolejnym kroku planowane jest dostarczenie funkcjonalności dla autorów indywidualnych (tworzenie osobistego profilu – przypinanie publikacji, integracja z ORCID) a w kolejnym funkcjonalności dla podmiotu (tworzenie profilu instytucji, przygotowywanie danych na potrzeby ewaluacji). W analogicznej kolejności będą oddawane wersje demo aplikacji. Pierwsza z nich zostanie upubliczniona na początku IV kw. bieżącego roku.

Podpinanie ORCID iD do konta użytkownika PBN krok po kroku...

https://polon.nauka.gov.pl/help_pbn/lib/exe/fetch.php/numer_orcid_w_pbn.pdf

Prezentacja jest dedykowana osobom posiadającym konto w systemie PBN, które chciałyby w sposób trwały przywiązać do tego konta numer ORCID iD.



PBN
Polska Bibliografia Naukowa

ZALECENIA

- udostępnienie w profilu ORCID pól :

➔ **afiliacja** (Employment)

➔ **publikacje** (Works) jako widocznych dla wszystkich (**everyone**), co umożliwia jednoznaczną identyfikację osoby

- po powiązaniu identyfikatora ORCID z publikacjami należy pamiętać o późniejszej **aktualizacji** konta, czyli sprawdzeniu czy zawiera ono wszystkie nowo opublikowane prace, a jeśli nie – dodanie kolejnych publikacji

KONTAKT

Repozytorium Uniwersytetu w Białymstoku - RUB

ul. Akademicka 2, pok 201 (IIp.)

tel. 85 745 75 69

mail rub@uwb.edu.pl